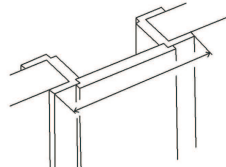
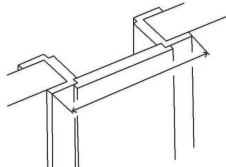
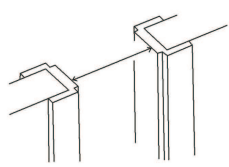
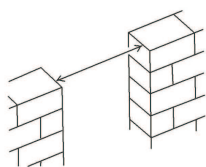


ROZMĚRY DVEŘÍ

	výška 197 cm	výška 210 cm	výška 220 cm	výška 230 cm	atypické rozměry, výška od 198 do 235 cm (s odstupem po 1 cm)		
Průchozí rozměry	šířka jednokřídlé 60/70/80/90 cm, dvoukřídlé 125/145/165/185 cm	šířka jednokřídlé 60/70/80/90 cm, dvoukřídlé 125/145/165/185 cm	šířka jednokřídlé 60/70/80/90 cm, dvoukřídlé 125/145/165/185 cm	šířka jednokřídlé 60/70/80/90 cm, dvoukřídlé 125/145/165/185 cm	výška nebo šířka	atypická výška + šířka	průchozí šířka 100 a 110 cm
Příplatek	bez příplatku	příplatek k ceně dveří a zárubní + 15%	příplatek k ceně dveří a zárubní + 25%	příplatek k ceně dveří a zárubní + 30%	příplatek k ceně dveří a zárubní + 40%	příplatek k ceně dveří a zárubní + 40% výška + 10% šířka	příplatek k ceně dveří a zárubní + 10%
Platí pro dveře	všechny dveře SAPELI	všechny dveře SAPELI	všechny dveře SAPELI kromě dveří KUBIKA, SAPSTONE	všechny dveře SAPELI kromě dveří KUBIKA, HARMONIE, NOTE, AKORD, STANDART, INSPIRA, EXLUSIV, KAROLÍNA, ESTER, FEST, NORA, RADKA, LIPNO, BONALANA, UNIKUM, MARINE, SAPSTONE, METALIK, NEPTUN	atypická výška/šířka je možná u vybraných modelů dveří na základě konzultace s obchodním oddělením SAPELI	atypická výška a šířka je možná u vybraných modelů dveří na základě konzultace s obchodním oddělením SAPELI	nelze u dveří HARMONIE otočné, KUBIKA otočné

STAVEBNÍ OTVORY

Platí pro zárubně PRŮCHOZÍ, OTOČNÉ, POSUVNÉ, KYVNÉ, LAMELOVÉ, mimo zárubně LATENTE.			Zárubně pro dveře HARMONIE
stavební otvor (b1 x h1)	jmenovitý rozměr (b4 x h4)	vnější rozměr zárubně (b2 x h2)	vnější rozměr (b2 x h2)
š x v (mm)	š x v (mm)	š x v (mm)	š x v (mm)
700 x 2020	600 x 1970	760 x 2047	780 x 2057
800 x 2020	700 x 1970	860 x 2047	880 x 2057
900 x 2020	800 x 1970	960 x 2047	980 x 2057
1000 x 2020	900 x 1970	1060 x 2047	1080 x 2057
1350 x 2020	1250 x 1970	1410 x 2047	1430 x 2057
1550 x 2020	1450 x 1970	1610 x 2047	1630 x 2057
1750 x 2020	1650 x 1970	1810 x 2047	1830 x 2057
1950 x 2020	1850 x 1970	12010 x 2047	2030 x 2057



Výšku stavebního otvoru je nutné měřit od dokončené podlahy (parkety, dlažba, koberce)